

# Gestaltungs- und Kopiervorlagen



- |                      |       |                           |
|----------------------|-------|---------------------------|
| • Sattel Grundmodell | Nr. 1 | Dressur                   |
| • Sattel Grundmodell | Nr. 2 | Endurance                 |
| • Sattel Grundmodell | Nr. 3 | Round Skirt               |
| • Sattel Grundmodell | Nr. 4 | Reiner                    |
| • Sattel Grundmodell | Nr. 5 | Dressur mit Fender        |
| • Sattel Grundmodell | Nr. 6 | Australischer Stocksattel |
| • Sattel Grundmodell | Nr. 7 | Portuguesa                |
| • Sattel Grundmodell | Nr. 8 | Comfort                   |

## • Kopfzeuge & Zügel

### • Halfter & Vorderzeuge

### • Chaps & Woolies

### • Schnallen & Gürtel

### • Angaben zu Pferd und Reiter

### • Conchas & Beschläge

**Die Gestaltungsraster sollen Ihnen für den Entwurf Ihrer Ausrüstung dienen. Anhand Ihres Entwurfes und den Angaben zur Ausführung machen wir Ihnen gerne einen Kostenvoranschlag. Der Entwurf eines Sattels zum Beispiel wird dann noch einmal unter Berücksichtigung der Funktionalität für Pferd und Reiter genau mit Ihnen besprochen. Die Ausführungen des Sitzes wird durch Probesitzen und intensive Beratung mit Ihnen zusammen festgelegt.**

(Sie finden diese Raster ebenfalls im Internet unter [www.rieser-sattel.de](http://www.rieser-sattel.de))

**RIESER Leather Arts & Silver • Christoph Rieser**

Im Kunsthandwerkerhof • D-56593 Obersteinebach

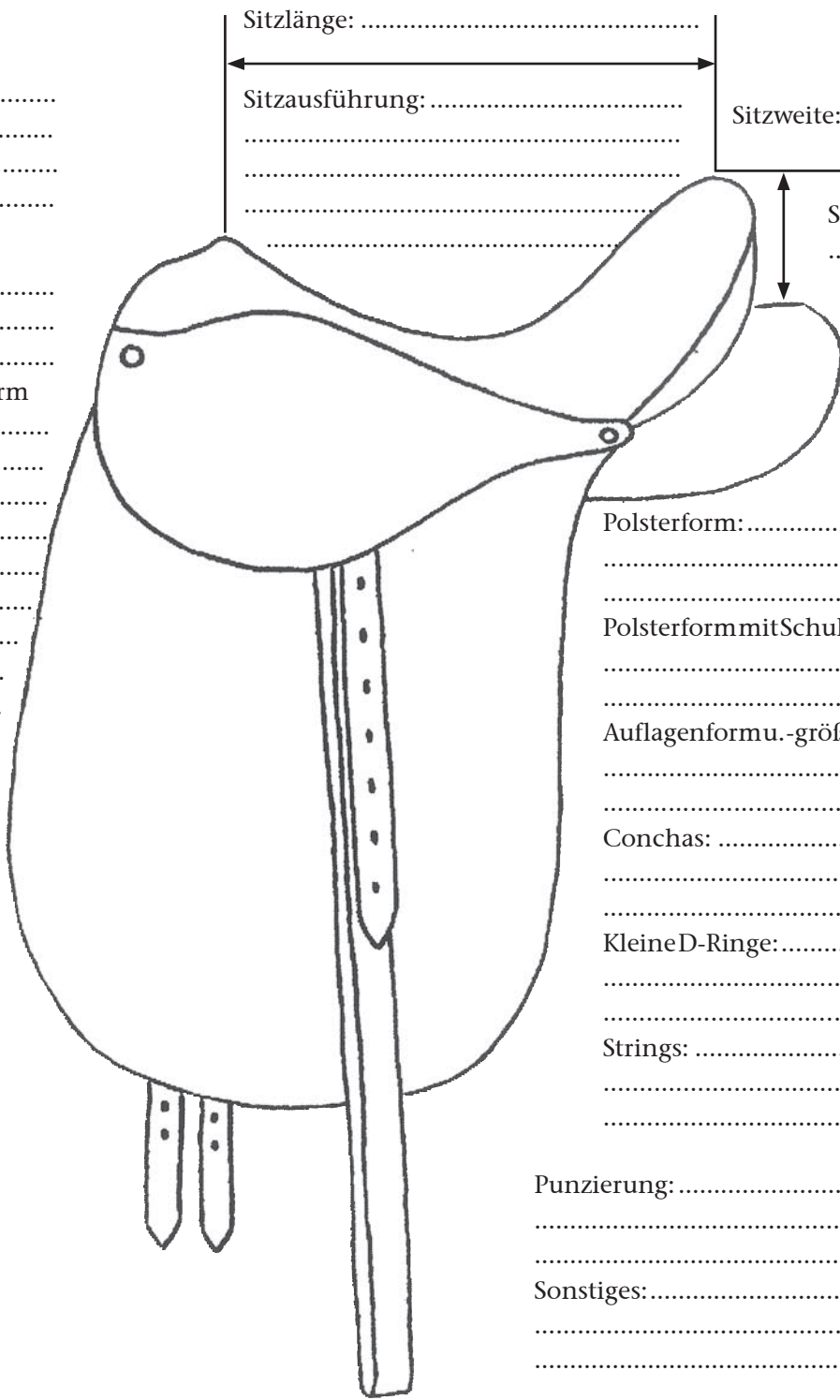
Telefon: 0 26 87 / 16 36 • Telefon Sattlerei: 0 26 87 / 28 06 • Telefax: 0 26 87 / 24 06

E-Mail: [info@rieser-sattel.de](mailto:info@rieser-sattel.de) • [www.rieser-sattel.de](http://www.rieser-sattel.de) • [www.rieser-schmuck.de](http://www.rieser-schmuck.de) • [www.equiscan.de](http://www.equiscan.de)

**RIESER Sattel 3D • Grundmodell Nr. 1 • für Gelände, Dressur, Distanz und Wanderritte**

Name: ..... Messgerippe Nr.: .....  
 Strasse: ..... Gewünschter Liefertermin: .....  
 PLZ / Ort: ..... Sattelbaum: .....  
 Tel.: ..... Leder: .....  
 Verwendungszweck: .....  
 Pferd: ..... Stockmaß:.....

Halteriemen: .....  
 Haltebügel:.....  
 D-Ringe: .....  
 Pauschen Oberblatt Form u. Größe: .....  
 Gurtung: .....  
 Bügelriemen: .....  
 Bügel: .....  
 Seitenblattlänge u. -form:.....  
 Pauschen Unterblatt Form u. Größe: .....  
 Beinlänge: .....



Sitzlänge: .....  
 Sitzausführung: .....  
 Sitzweite: .....  
 Sitzhöhe: .....  
 Polsterform: .....  
 PolsterformmitSchulterführung: .....  
 Auflagenformu. -größe: .....  
 Conchas: .....  
 KleineD-Ringe: .....  
 Strings: .....

Punzierung: .....  
 Sonstiges:.....

Zubehör: .....

# RIESER Sattel 3D • Grundmodell Nr. 2 • Endurance

Name: ..... Messgerippe Nr.: .....

Strasse: ..... Gewünschter Liefertermin: .....

PLZ / Ort: ..... Sattelbaum: .....

Tel.: ..... Leder: .....

Verwendungszweck: .....

Pferd: ..... Stockmaß:.....

Sitzlänge: .....

Sitzausführung: .....

Cantle Höhe: .....

Cantle Weite: .....

Cantle Tiefe: .....

Fork-Einfassung: .....

Cantle-Einfassung: .....

Fendergleitleder:.....

Gurtung:.....

Fenderform:.....

Seitenblatt: .....

Pauschen:.....

Beinlänge:.....

Back-Jockey:.....

Skirtform: .....

Applikationen: .....

Strings:.....

Conchas: .....

Beschläge:.....

Punzierung:.....

Sonstiges:.....

Bügel-Form:.....

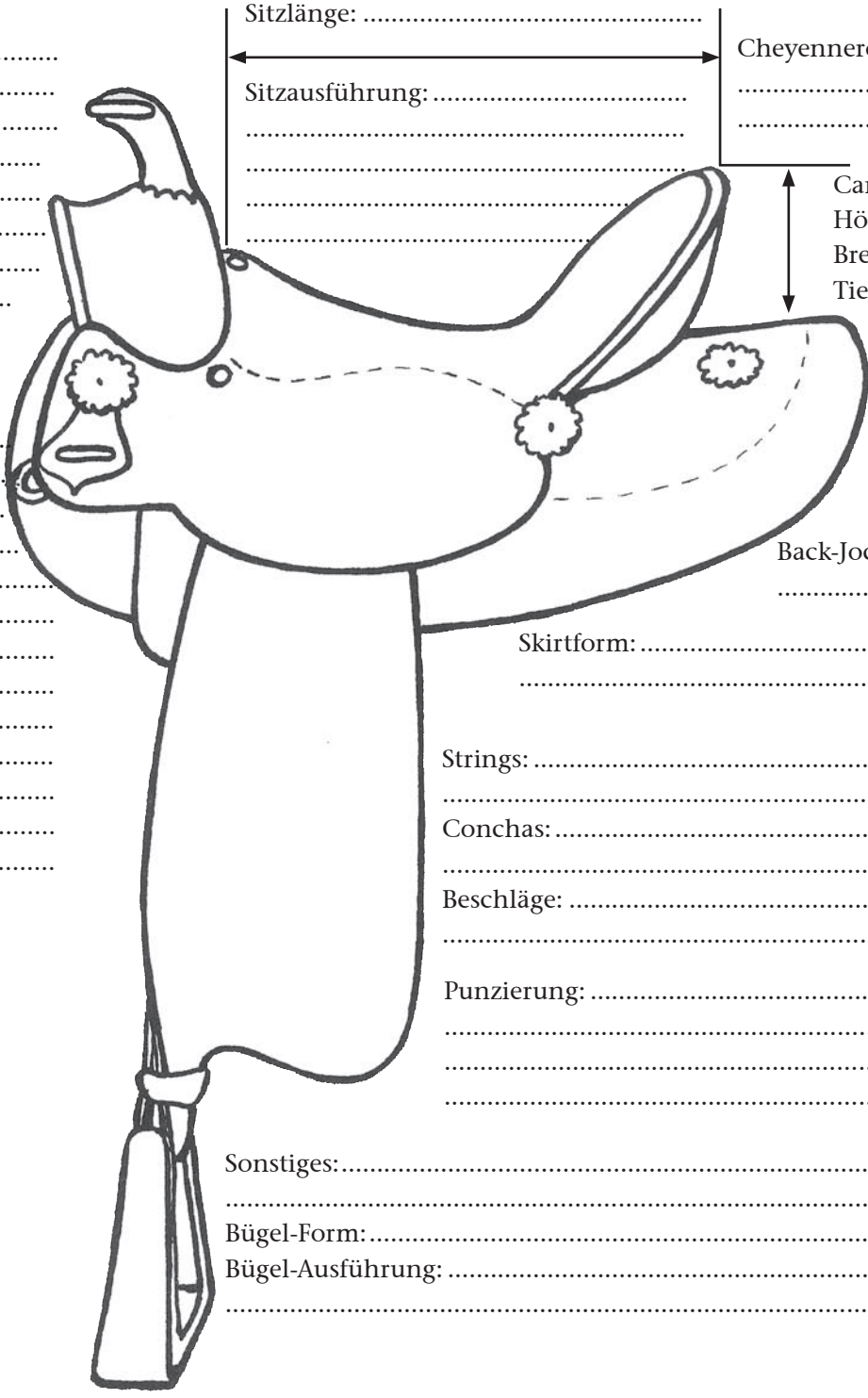
Bügel-Ausführung: .....

Zubehör: .....

**RIESER Sattel 3D • Grundmodell Nr. 3 • Round-Skirt**

Name: ..... Messgerippe Nr.: .....  
 Strasse: ..... Gewünschter Liefertermin: .....  
 PLZ / Ort: ..... Sattelbaum: .....  
 Tel.: ..... Leder: .....  
 Verwendungszweck: .....  
 Pferd: ..... Stockmaß: .....

Horn: .....  
 .....  
 Horn-Einfassung: .....  
 .....  
 Fork-Einfassung: .....  
 .....  
 Front-Jockey: .....  
 .....  
 Fendergleitleder: .....  
 .....  
 Gurtung: .....  
 .....  
 Fenderform: .....  
 .....  
 Beinlänge: .....  
 .....



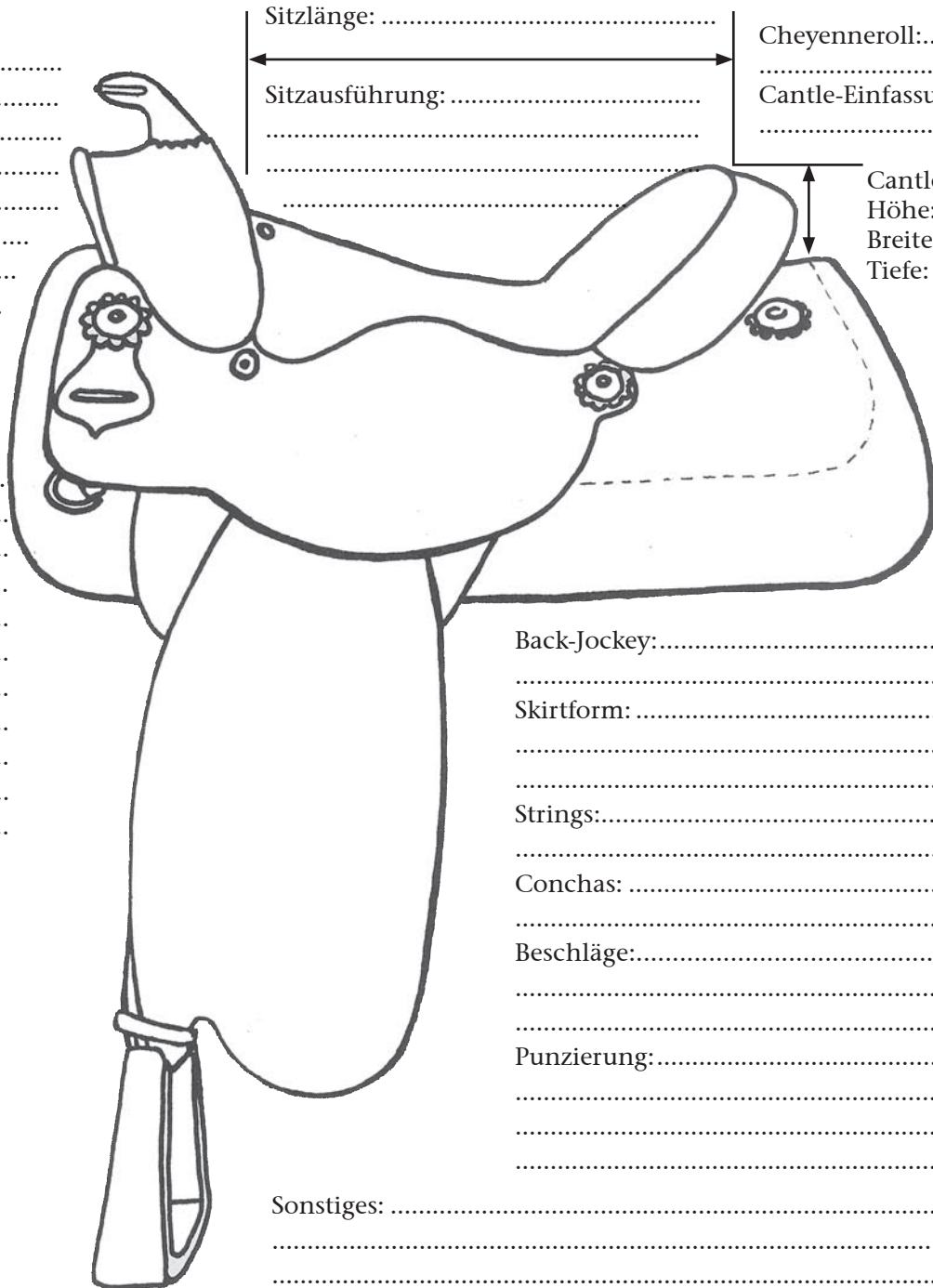
Sitzlänge: .....  
 ← Sitzausführung: ..... →  
 .....  
 .....  
 Cheyenneroll: .....  
 .....  
 .....  
 Cantle  
 Höhe: .....  
 Breite: .....  
 Tiefe: .....  
 Cantle-  
 Einfassung: .....  
 .....  
 .....  
 Back-Jockey: .....  
 .....  
 Skirtform: .....  
 .....  
 Strings: .....  
 .....  
 Conchas: .....  
 .....  
 Beschläge: .....  
 .....  
 Punzierung: .....  
 .....  
 .....  
 Sonstiges: .....  
 .....  
 Bügel-Form: .....  
 Bügel-Ausführung: .....  
 .....

Zubehör: .....  
 .....

**RIESER Sattel 3D • Grundmodell Nr. 4 • Eckiger Skirt, gepolsterter Sitz und Cheyenne-Roll**

Name: ..... Messgerippe Nr.: .....  
 Strasse: ..... Gewünschter Liefertermin: .....  
 PLZ / Ort: ..... Sattelbaum: .....  
 Tel.: ..... Leder: .....  
 Verwendungszweck: .....  
 Pferd: ..... Stockmaß: .....

Horn: .....  
 .....  
 Horn-Einfassung: .....  
 .....  
 Fork-Einfassung: .....  
 .....  
 Front-Jockey: .....  
 .....  
 Fendergleitleder: .....  
 .....  
 Gurtung: .....  
 .....  
 Fenderform: .....  
 .....  
 Beinlänge: .....  
 .....



Sitzlänge: .....  
 .....  
 Sitzausführung: .....  
 .....  
 Cheyenneroll: .....  
 Cantle-Einfassung: .....  
 .....  
 Cantle Höhe: .....  
 Breite: .....  
 Tiefe: .....

Back-Jockey: .....  
 .....  
 Skirtform: .....  
 .....  
 Strings: .....  
 .....  
 Conchas: .....  
 .....  
 Beschläge: .....  
 .....  
 Punzierung: .....  
 .....  
 .....

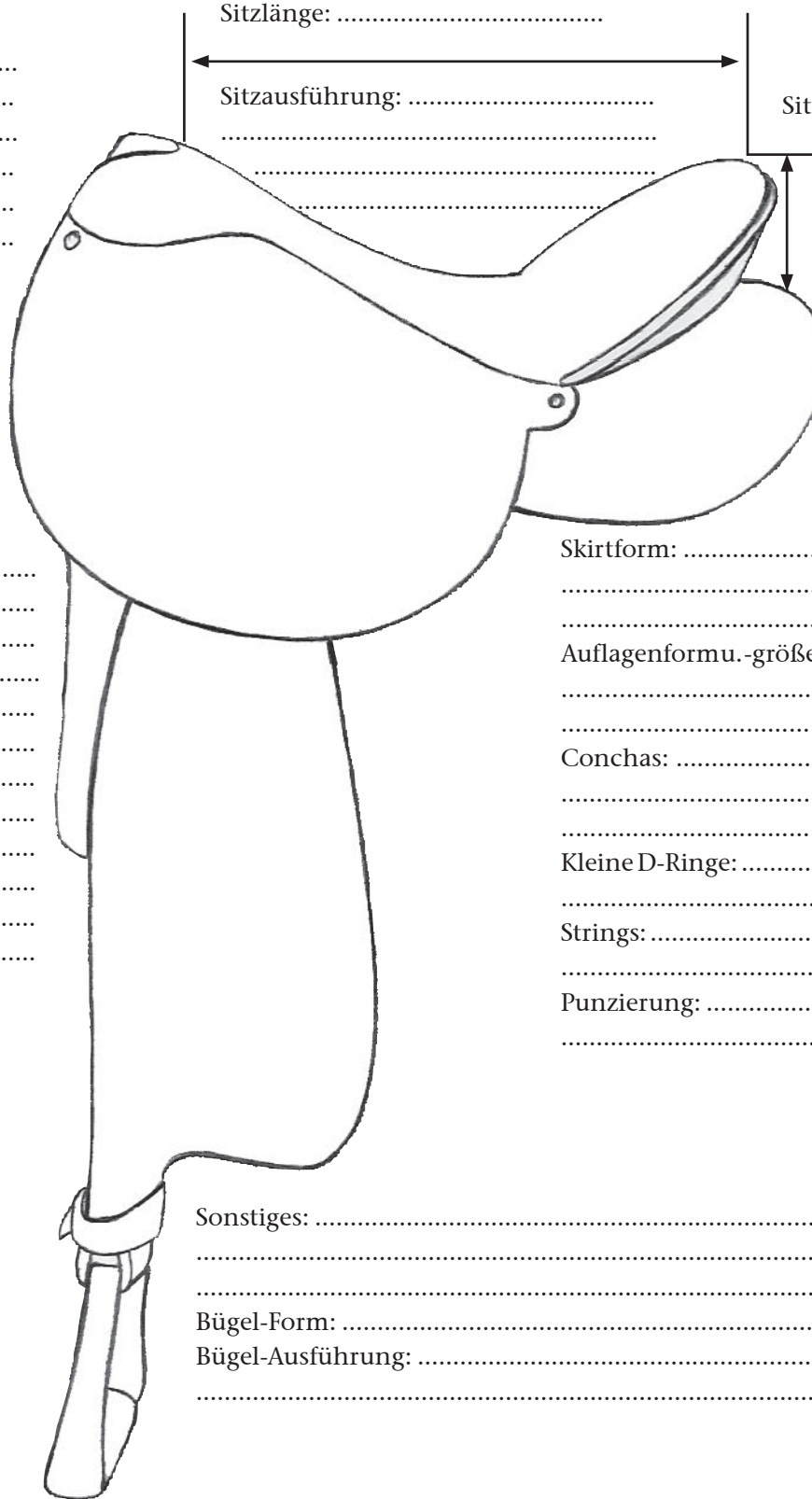
Sonstiges: .....  
 .....  
 .....  
 Bügel-Form: .....  
 Bügel-Ausführung: .....  
 .....

Zubehör: .....  
 .....

# RIESER Sattel 3D • Grundmodell Nr. 5 • Dressursattel mit Fender

Name: ..... Messgerippe Nr.: .....  
 Strasse: ..... Gewünschter Liefertermin: .....  
 PLZ / Ort: ..... Sattelbaum: .....  
 Tel.: ..... Leder: .....  
 Verwendungszweck: .....  
 Pferd: ..... Stockmaß: .....

Halteriemen: .....  
 Haltebügel: .....  
 D-Ringe: .....



Sitzlänge: .....  
 Sitzausführung: .....  
 Sitzweite: .....  
 Sitzhöhe: .....

Fendergleitleder: .....  
 Gurtung: .....  
 Fenderform: .....  
 Beinlänge: .....

Skirtform: .....  
 Auflagenformu. -größe: .....  
 Conchas: .....  
 Kleine D-Ringe: .....  
 Strings: .....  
 Punzierung: .....

Sonstiges: .....  
 Bügel-Form: .....  
 Bügel-Ausführung: .....

Zubehör: .....

**RIESER Sattel 3D • Grundmodell Nr. 6 • Australischer Stocksattel**

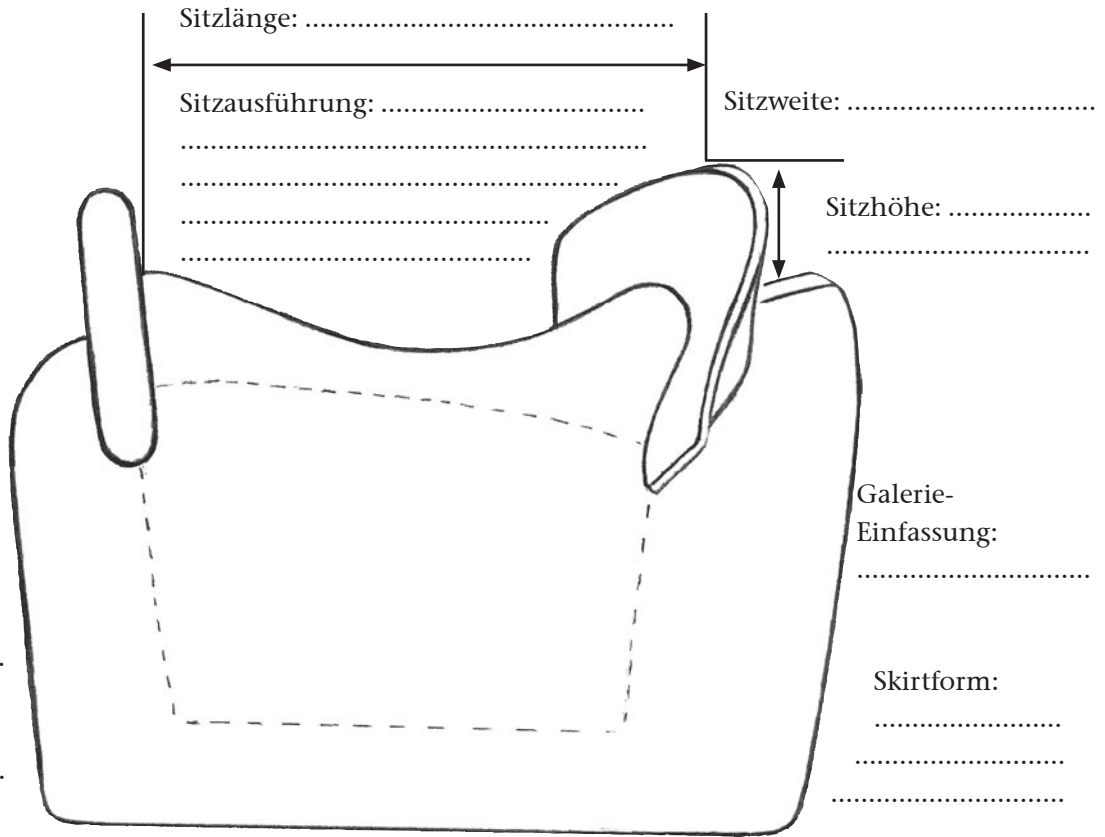
Name: ..... Messgerippe Nr.: .....  
 Strasse: ..... Gewünschter Liefertermin: .....  
 PLZ / Ort: ..... Sattelbaum: .....  
 Tel.: ..... Leder: .....  
 Verwendungszweck: .....  
 Pferd: ..... Stockmaß:.....

Sitzlänge: .....  
 Sitzausführung: .....  
 Cantlehöhe: .....  
 Cantle-Einfassung: .....  
 Back-Jockey: .....  
 Skirtform: .....  
 Applikationen: .....  
 Strings:.....  
 Conchas: .....  
 Punzierung:.....  
 Einfassung Kniepads: .....  
 Fendergleitleder: .....  
 Gurtung: .....  
 Fenderform: .....  
 Seitenblatt:.....  
 Pauschen:.....  
 Beinlänge: .....  
 Sonstiges: .....  
 Bügel-Form: .....  
 Bügel-Ausführung:.....

Zubehör: .....

**RIESER Sattel 3D • Grundmodell Nr. 7 • Portuguesa**

Name: ..... Messgerippe Nr.: .....  
 Strasse: ..... Gewünschter Liefertermin: .....  
 PLZ / Ort: ..... Sattelbaum: .....  
 Tel.: ..... Leder: .....  
 Verwendungszweck: .....  
 Pferd: ..... Stockmaß:.....



D-Ringe: .....  
 .....  
 Seitenblatt:.....  
 .....  
 Gurtung: .....  
 .....  
 Bügelriemen: .....  
 .....  
 Bügel: .....  
 .....  
 Seitenblattlänge u. -form:  
 .....  
 .....  
 Pauschen: .....  
 .....  
 Beinlänge: .....  
 .....  
 .....

Polsterform mit Schulterführung: .....  
 .....  
 Auflagenform u. -größe: .....  
 .....  
 Strings: .....  
 .....  
 Conchas: .....  
 .....  
 .....

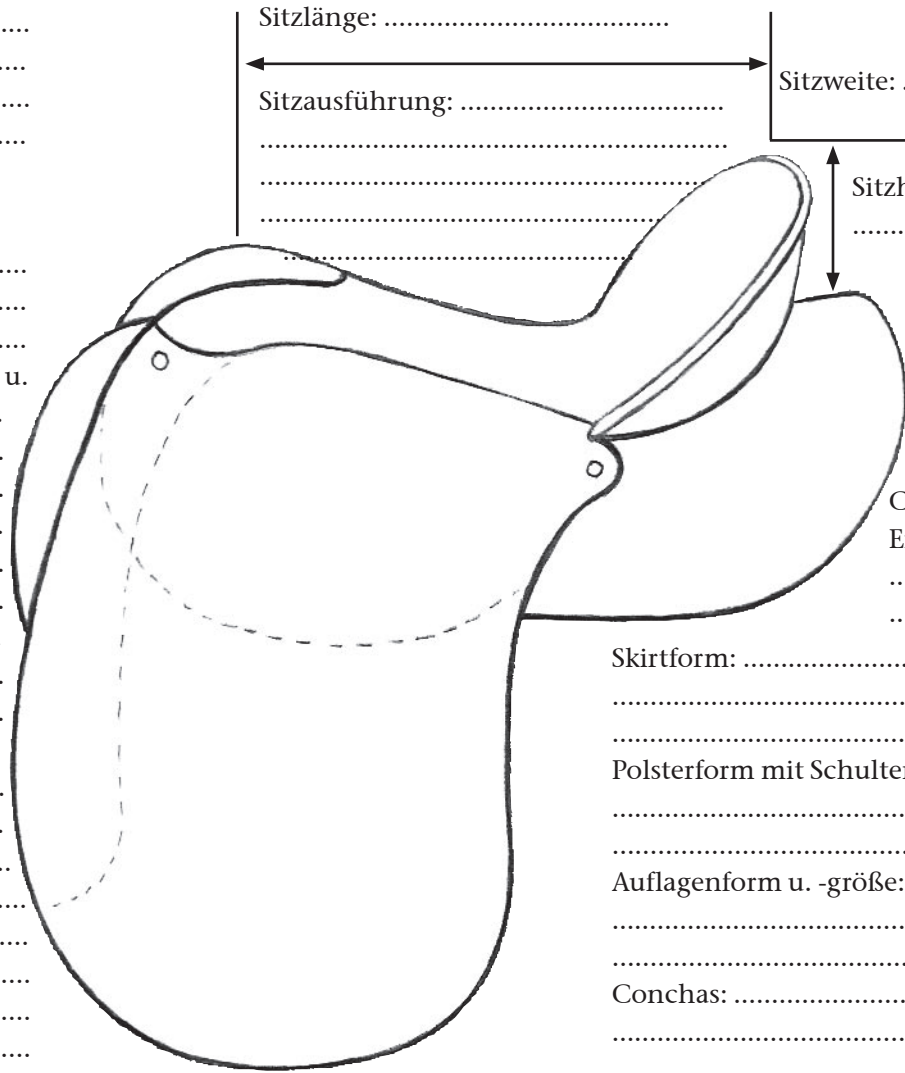
Punzierung: .....  
 .....  
 Sonstiges: .....  
 .....  
 .....

Zubehör: .....  
 .....

**RIESER Sattel 3D • Grundmodell Nr. 8 • Comfort**

Name: ..... Messgerippe Nr.: .....  
 Strasse: ..... Gewünschter Liefertermin: .....  
 PLZ / Ort: ..... Sattelbaum: .....  
 Tel.: ..... Leder: .....  
 Verwendungszweck: .....  
 Pferd: ..... Stockmaß:.....

Halteriemen:.....  
 .....  
 Haltebügel:.....  
 .....  
 D-Ringe: .....  
 .....  
 Pauschen Oberblatt Form u.  
 Größe: .....  
 .....  
 Gurtung: .....  
 .....  
 Bügelriemen: .....  
 .....  
 Seitenblattlänge u. -form:  
 .....  
 .....  
 Fender: .....  
 .....  
 Bügel: .....  
 .....  
 Beinlänge: .....  
 .....



Sitzlänge: .....  
 Sitzbreite: .....  
 Sitzausführung: .....  
 .....  
 .....  
 Sitzhöhe: .....  
 .....  
 Cantle-  
 Einfassung: .....  
 .....  
 Skirtform: .....  
 .....  
 Polsterform mit Schulterführung: .....  
 .....  
 Auflagenform u. -größe: .....  
 .....  
 Conchas: .....  
 .....  
 Kleine D-Ringe: .....  
 .....  
 Strings: .....

Punzierung: .....  
 .....  
 Sonstiges: .....  
 .....  
 .....

Zubehör: .....  
 .....

Name: ..... Liefertermin: .....

Strasse: .....

PLZ/Ort: .....

Tel.: .....



**1. Kopfzeug mit Stirnband**

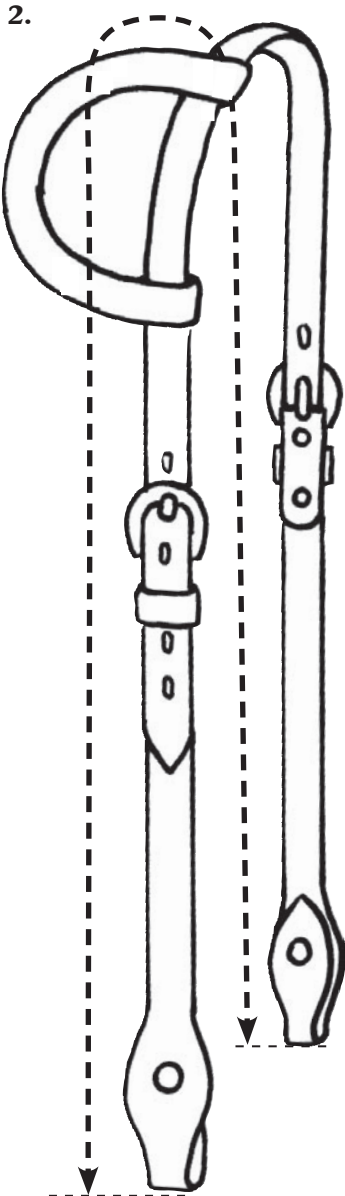
Ausführung: .....

Breite: .....

Conchas: .....

Beschläge: .....

Schnallen: .....



**2. Einohr-Zaum**

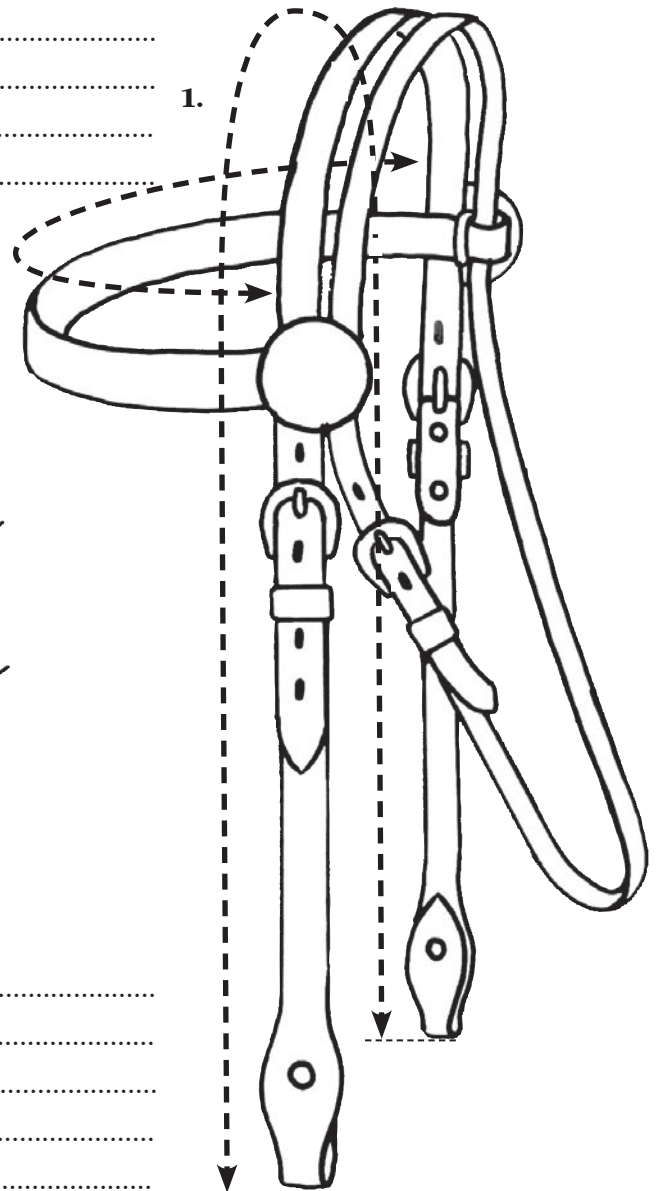
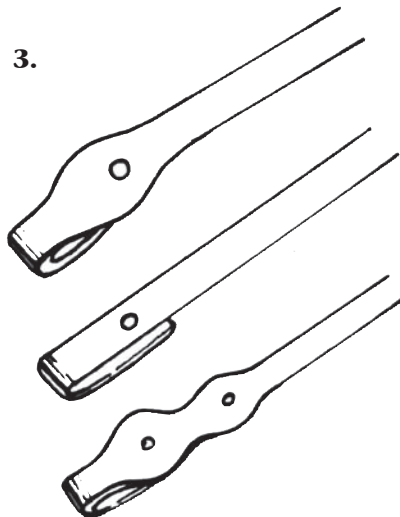
Ausführung: .....

Breite: .....

Conchas: .....

Beschläge: .....

Schnallen: .....



**3. Zügel**

Ausführung: .....

Breite: .....

Länge: .....

Conchas: .....

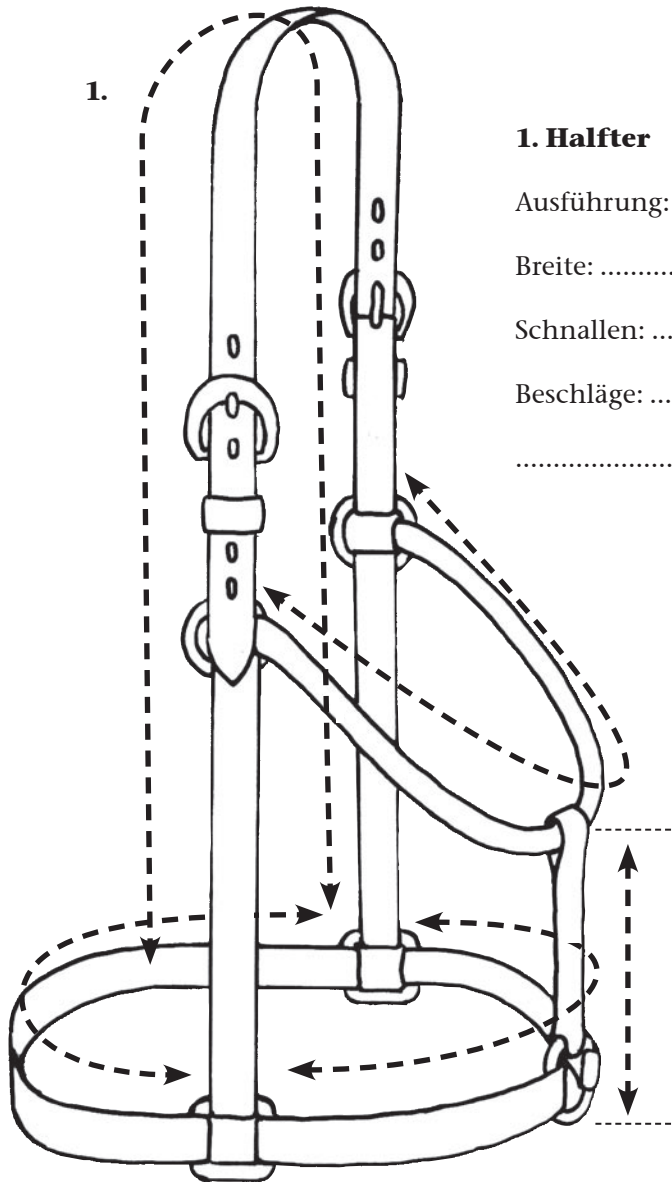
Beschläge: .....

Name: ..... Liefertermin: .....

Strasse: .....

PLZ/Ort: .....

Tel.: .....



**1. Halfter**

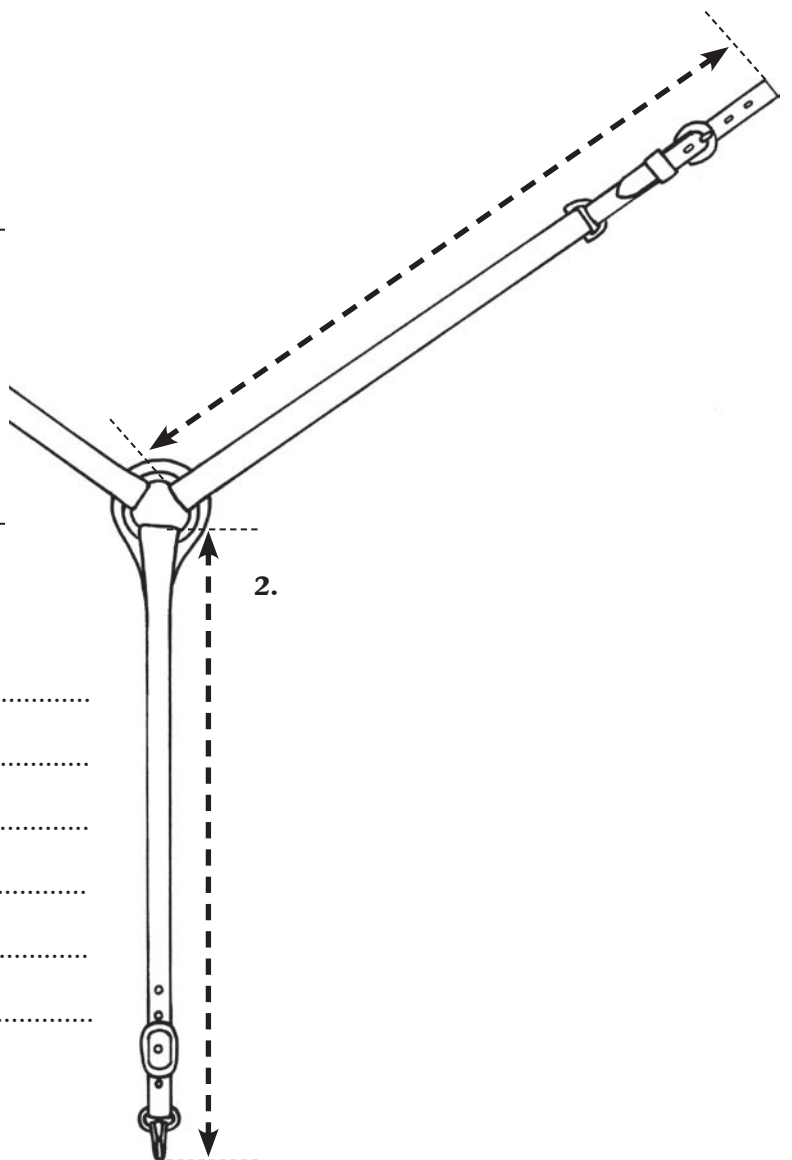
Ausführung: .....

Breite: .....

Schnallen: .....

Beschläge: .....

.....



**2. Vorderzeug**

Ausführung: .....

Breite: .....

Conchas: .....

Beschläge: .....

Schnallen: .....

Punzierung: .....

Name: ..... Liefertermin: .....

Strasse: .....

PLZ/Ort: .....

Tel.: .....


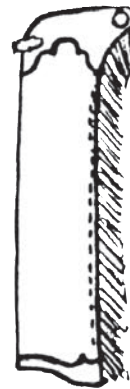
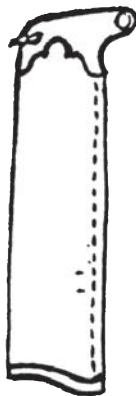
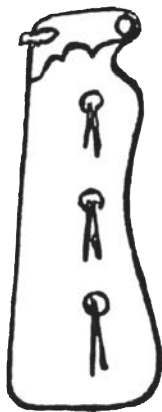
**Chaps Modelle**

1. Cutting

2. Batwing

3. Shotgun

4. Chaps mit Fransen 5. Show Chaps



1. 3 Schnallen

2. 3-6 Schnallen

3. Reißverschluss

4. Reißverschluss

5. Reißverschluss

**Ausführung:** Leder / Farbe .....□

Verschluss vorne .....□

Conchas / Beschläge.....

Punzierte Passe .....

Sonstiges .....

**Maße:** Für die Anfertigung Ihrer Chaps benötigen wir folgende Maße:  
(Nehmen sie anliegend Maß über Hose und Stiefel!)

1. Oberschenkelumfang oben: .....cm

2. Oberschenkelumfang mitte: .....cm

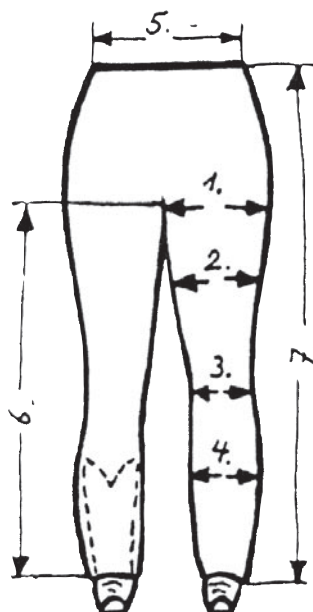
3. Knieumfang: .....cm

4. Wadenumfang: .....cm

5. Bundumfang: .....cm

6. Schrittlänge: .....cm

7. Gesamtlänge: .....cm



Grundpreis:.....

Verschluss vorne:.....

Conchas:.....

Beschläge:.....

Punzierung:.....

Aufgesetzte Tasche.....

Sonstiges:.....

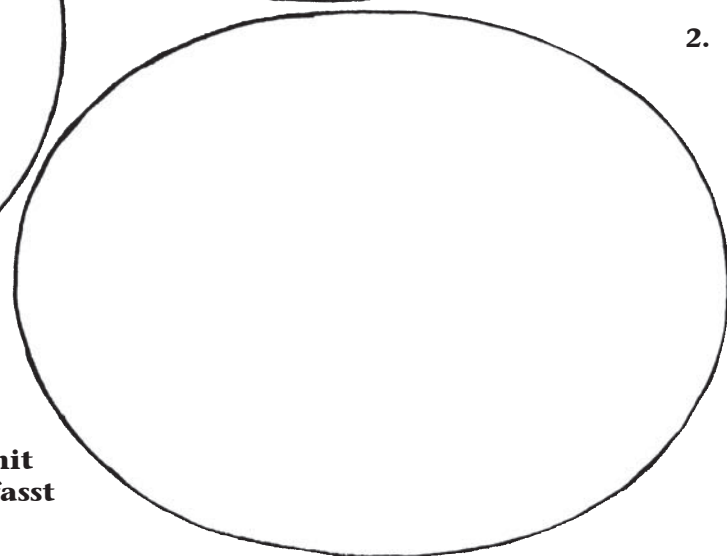
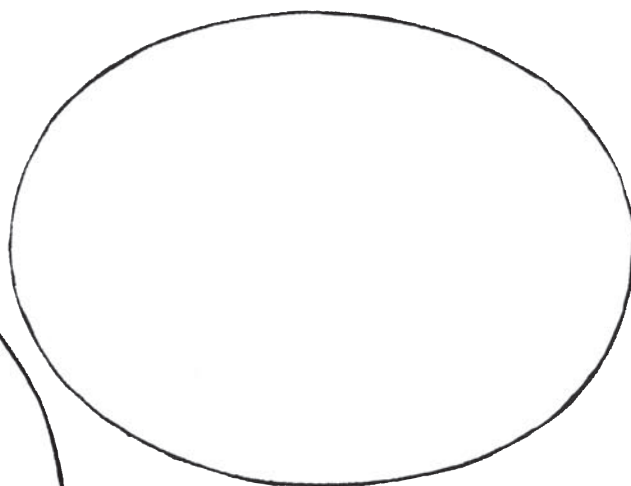
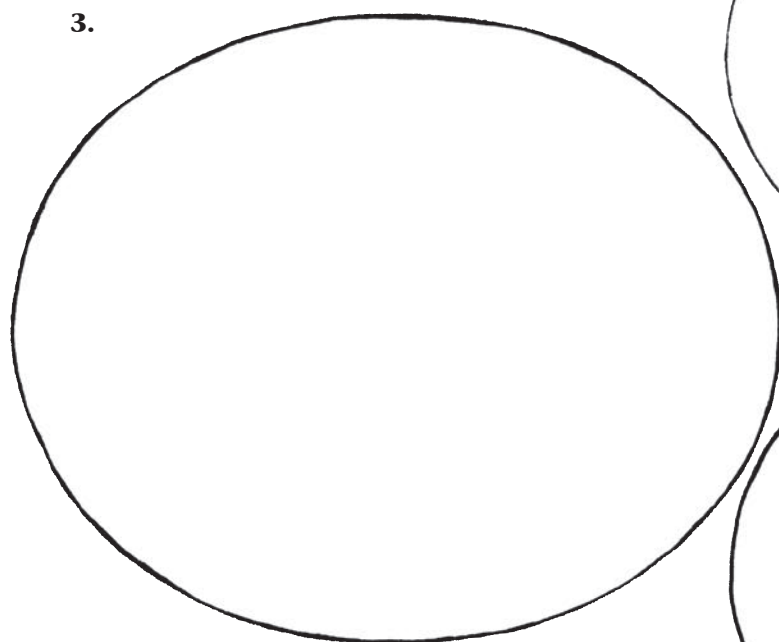
Gesamtpreis: ..... \_\_\_\_\_

Name: ..... Liefertermin: .....

Strasse: .....

PLZ/Ort: .....

Tel.: .....



**Entwerfen Sie Ihr Buckle**

- 1. 82 x 61 mm
- 2. 94 x 71 mm
- 3. 100 x 82 mm

**Die Ränder sind mit  
Kordeldraht eingefasst**

**Bemaßungen und Möglichkeiten  
für Ihren Gürtel**

Bundumfang: .....

Gürtelbreite: .....

Buckle: .....

Conchas: .....

Metallart: .....

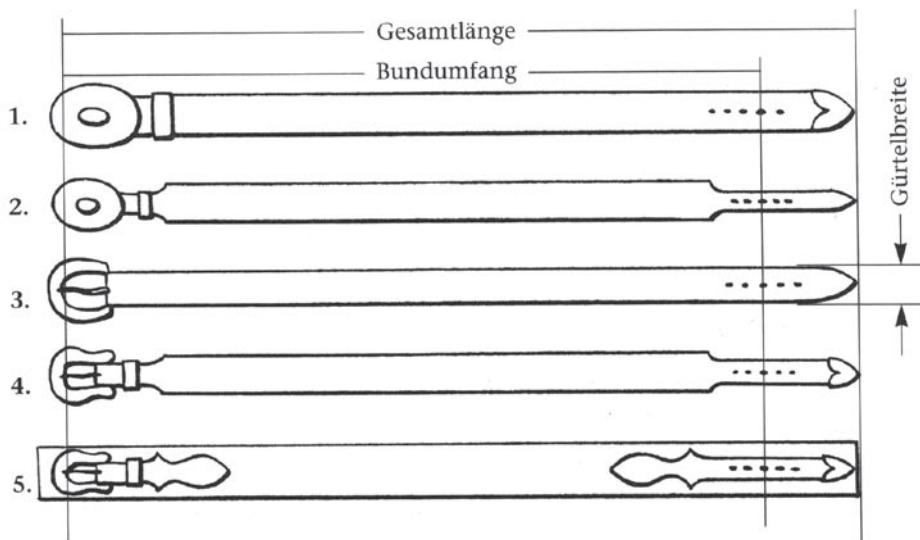
Punzierung: .....

Lederart: .....

Ausführung einfach  
oder doppelt vernäht: .....

Schnalle fest eingenäht: .....

Schnalle wechselbar  
mit Druckknopf: .....



Grundpreis: ..... Conchas: .....  
 Gürtel: ..... Punzierung: .....  
 Buckle: ..... Gesamtpreis: .....  
 Beschläge: .....

# Angaben zum Pferd, Reiter und Einsatzbereich

Name: ..... Messgerippe Nr.: .....  
Strasse: ..... zugesandt am: ..... Pfand: .....  
PLZ / Ort: ..... abgeholt am: ..... Pfand: .....  
Tel.: ..... zurück am: ..... Pfand: .....  
In Obersteinebach ausgemessen am: .....

## 1. Angaben zum Reiter / Reiterin

Größe: ..... cm                      Gewicht: .....kg                      Beinlänge: .....cm  
Besonderheiten: .....  
.....  
Wünsche: .....

## 2. Angaben zum Pferd

Name: ..... Alter: ..... Jahre                      Rasse: .....  
Geschlecht: ..... Stockmaß: ..... cm                      Rumpfumfang im Gurtlagenbereich: ..... cm  
Trainingszustand / Bemuskelung: .....  
.....  
Problembereiche: .....  
.....  
Besonderheiten: .....

## 3. Angaben zum Einsatzbereich von Sattel und Pferd

Sattel-Typ:     **RIESER Sattel 3D** .....  
.....  
.....  
Auflagenänderung: .....  
.....  
.....  
Sattel: .....  
.....  
.....

Notizen: .....  
.....  
.....

**RIESER Leather Arts & Silver • Christoph Rieser**

Im Kunsthandwerkerhof • D-56593 Obersteinebach

Telefon: 0 26 87 / 16 36 • Telefon Sattlerei: 0 26 87 / 28 06 • Telefax: 0 26 87 / 24 06

E-Mail: info@rieser-sattel.de • www.rieser-sattel.de • www.rieser-schmuck.de • www.equiscan.de

# RIESER • Conchas & Beschläge

Name: ..... Liefertermin: .....

Strasse: ..... Mitarbeiter: .....

PLZ/Ort: .....

Tel.: .....

Conchas & Beschläge:

für bestehenden Auftrag

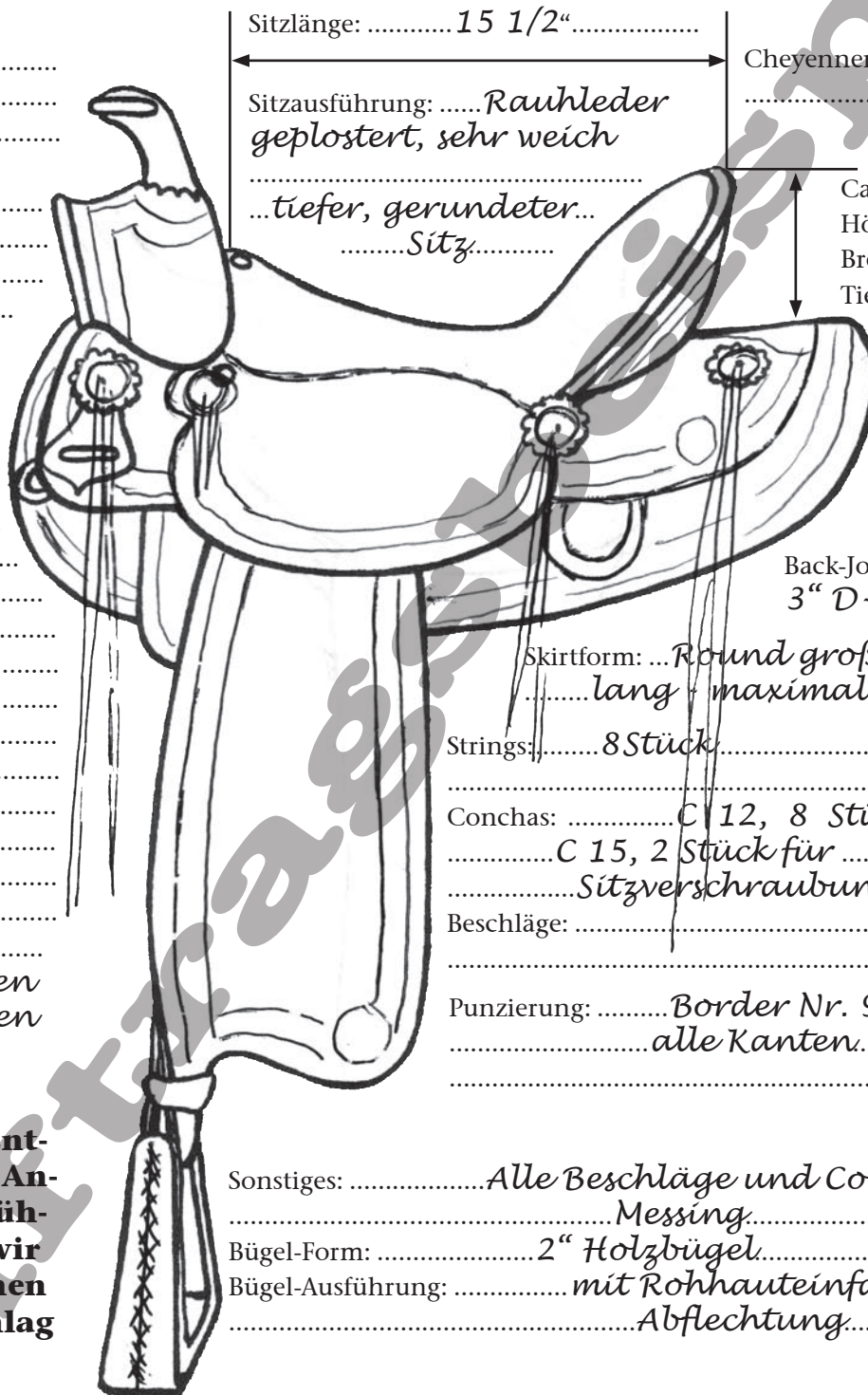
zum Versand

	Stückzahl	Metall	Befestigung
<b>Sattel</b>			
C 8			
C 15			
C 10			
C 12			
Firmenzeichen			
Horncap			
Eckplatten			
Gurtungsplatten			
Beschläge sonstiges			
<b>Zaumzeug</b>			
<b>Zügel</b>			
<b>Vorderzeug</b>			
<b>Gürtel</b>			
<b>Sonstiges</b>			

**RIESER Sattel 3D • Grundmodell Nr. 3 • Round-Skirt**

Name: .....*Susanne Mustermann*..... Messgerippe Nr.: .....*CR 83*.....  
 Strasse: .....*Über den Wolken*..... Gewünschter Liefertermin: .....*kurzfristig*.....  
 PLZ / Ort: .....*11111 Glückshausen*..... Sattelbaum: .....*102 A-Fork*.....  
 Tel.: ..... Leder: .....*natur geölt*.....  
 Verwendungszweck: ...*Freizeit, Gelände, Wanderritte, Westernturniere*.....  
 Pferd: .....*Haflinger, Stute, 7 Jahre*..... Stockmaß: .....*1,42 m*.....

Horn: ....*Regular*.....  
 .....  
 Horn-Einfassung: .....  
*Rohhaut*.....  
 .....  
 Fork-Einfassung: .....  
*Rohhaut*.....  
 .....  
 Front-Jockey: ....*ja*..  
 .....  
 ...*Old Timer* ...  
 ...*Form*.....  
 .....  
 Fendergleitleder: .....  
*ja*.....  
 .....  
 Gurtung: .....  
 ....*Dreiweg im*.....  
 ....*Skirt*.....  
 .....  
 Fenderform: ...*Nr. 4*.....  
 ....*kurz*.....  
 .....  
 Beinlänge: .....  
 ...*71 cm plus*.....  
*Zusatzlöcherungen*  
*für Kindergrößen*



Sitzlänge: .....*15 1/2"*.....  
 Cheyenneroll: .....*nein*.....  
 Sitzausführung: .....*Rauhleder*  
*geplöstert, sehr weich*.....  
 .....  
 ...*tiefer, gerundeter*..  
 .....*Sitz*.....  
 Cante  
 Höhe: .....*4"*.....  
 Breite: .....*13"*.....  
 Tiefe: .....*1"*.....  
 Cante-  
 Einfassung:  
 ...*Rohhaut*.....  
 .....  
 Back-Jockey: ...*ja, mit*  
*3" D-Ring*.....  
 Skirtform: ...*Round groß, nicht zu*.....  
 ....*lang maximal 64 cm*.....  
 Strings: .....*8 Stück*.....  
 .....  
 Conchas: .....*C 12, 8 Stück*.....  
 ....*C 15, 2 Stück für*.....  
 ....*Sitzverschraubung*.....  
 Beschläge: .....  
 .....  
 Punzierung: .....*Border Nr. 9*.....  
 ....*alle Kanten*.....  
 .....  
 Sonstiges: .....*Alle Beschläge und Conchas aus*.....  
 .....*Messing*.....  
 Bügel-Form: .....*2" Holzbügel*.....  
 Bügel-Ausführung: .....*mit Rohhauteinfassung und*.....  
 ....*Abflechtung*.....

**Anhand Ihres Entwurfes und den Angaben zur Ausführung machen wir Ihnen gerne einen Kostenvoranschlag**

Zubehör: .....*passendes Vorderzeug in Old Timer Form und Kopfzeug*.....  
 .....*mit Ornament Conchas in Messing*.....

*siehe separate Aufzeichnung*